

受講の仕方マニュアル (パソコン用)



一般社団法人

感染防止教育センター

Center for Education in Infection Prevention

受講の仕方について、解説します。

受講案内に添付されていた、組織 ID 、メールアドレス/ログイン ID、パスワードを準備してください。

メールでお届けしている「URL」をクリックして、ログイン画面に行ってください。

本プログラムは、パソコン・スマートフォン・タブレットで学習いただけます。



受講の仕方について見ていきましょう！

これは、ログイン画面です。まず、組織 ID を入力続いて、ログイン ID・パスワードを入力してください。

入力後、ログインをクリックしてください。



受講の仕方マニュアル(パソコン用)

管理者から受講指示(許可)されたコースだけが、アイコンとして表示されます。

受講するアイコンをクリックしてください。






受講画面でスクロールすると
コース概要、動画時間、学習時間
の目安が表示されます

カリキュラムに従って進めていき
ます。

概要を理解されたら、
「学習をする」をクリックして
受講開始しましょう。



スクロールするとカリキュラム
を確認できます。

 ⇒Play Vido をクリックして受講スタートです。

このイントロダクション後の 1,免疫の仕組みの「関連資料」フォルダーに
受講用のテキストを準備しております。

お好みのスライド配布資料をダウンロード・印刷してご利用ください。



感染防止対策BASIC2020

イントロダクション

基本的な仕様

- 主な受講対象は事務担当者、コメディカル、施設内に入出入りする外注委託事業者のスタッフや責任者です。
- それぞれの項にわかりやすいイラストや具体的な事例写真を多用、動画もふんだんに用いています。

イントロダクション

WEBテキスト

拡大 印刷

完了して次のレッスンへ進む

受講の仕方マニュアル(パソコン用)

「関連資料」ファイルから学習資料をダウンロード（または印刷）して使用して下さい。

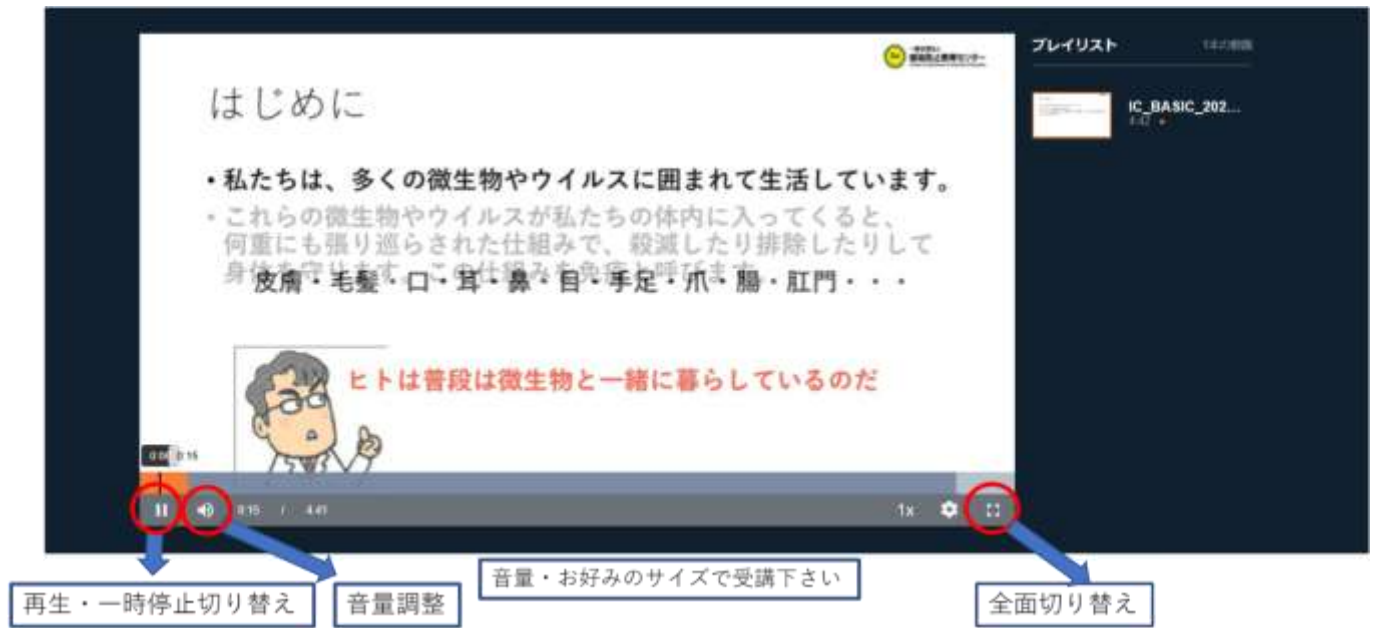
講義のPDF資料を2種類のサイズでご用意しています。

【テキスト】1ページ6スライド配布資料 計 A4 19枚 枚数が多いので、印刷する場合はこのスライドをご利用ください。

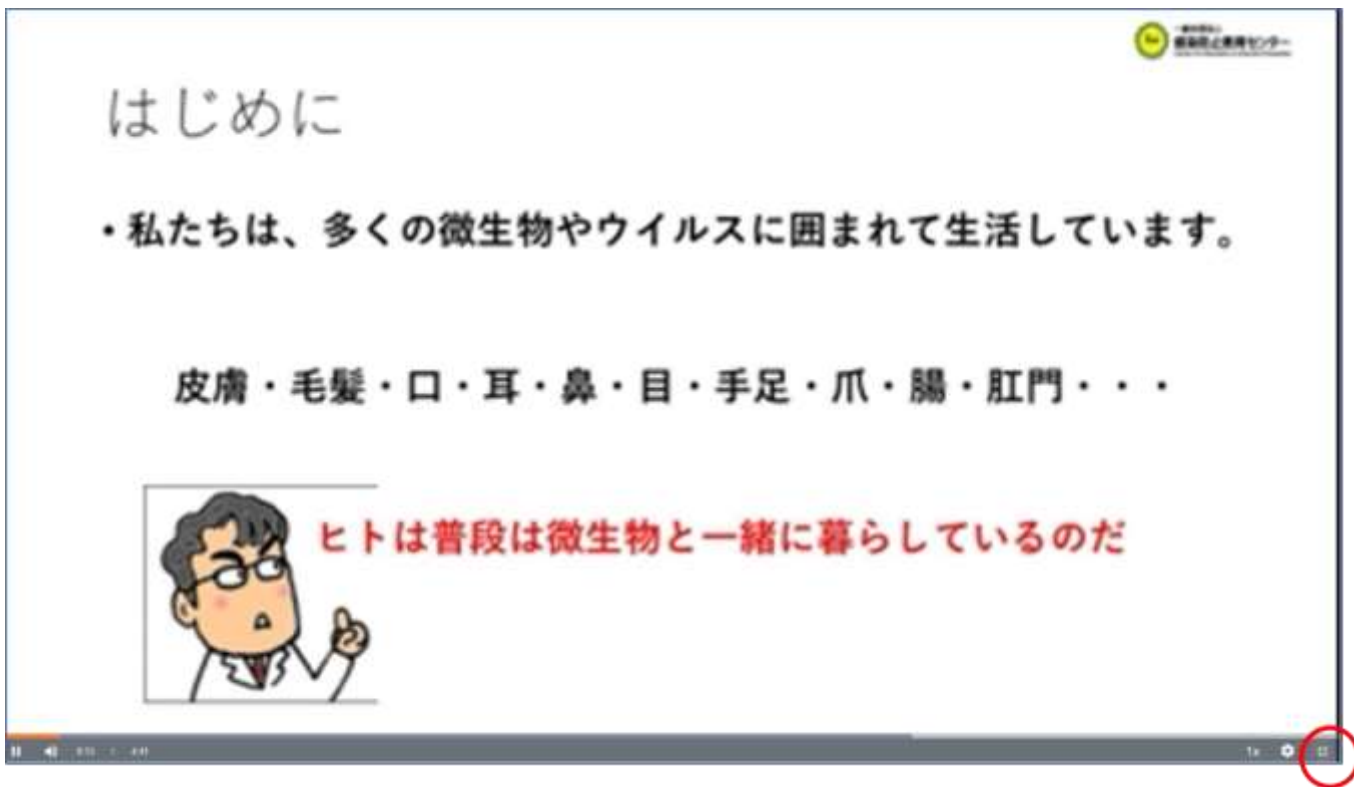
【テキスト】1ページ2スライド配布資料 計 A4 57枚 枚数が多いので、ダウンロードでご利用ください。



動画画面の操作方法



全画面のイメージ



動画が終了したら「終了して次のレッスンに進む>」をクリックすると次の受講動画又はテストが表示されます



テストが用意されていた場合、「テストを開始する」をクリックして、テストに解答してください。テストの解答が間違った場合は復習テストも可能です。



受講の仕方マニュアル(パソコン用)

テスト1 (2問)

問題 1 病院清掃と感染管理問題 1

正しいと思うものを選びなさい

病室は決して綺麗なおとこではない。病院清掃の目的は何でしょうか？

- 清掃で感染が広がるリスクを低減させる
- 数を数えず、ゴミがなければ良い
- 綺麗立つとこだけの清掃が良い

[解説]

- 清掃で感染が広がるリスクを低減させる
- 数を数えず、ゴミがなければ良い
- 綺麗立つとこだけの清掃が良い

解答する

テスト画面です。問題に解答してください。
解答後「解答する」をクリックすると次の問題を実施し、テストが終わると「次のレッスンに進む>」をクリックします

正解・解説を問題ごとに表示します。
⇒解答が終わると設定により、採点する場合があります。

○ 正解!

あなたの解答

×

正解

×

残りです。

これらのすべての条件が揃わなくては、正解が判定できません。ご対応の上以上の要素を揃い際には正解が判定されます。

学習中に閉じます

以上で試験が終了です

テスト1 (2問)

結果

得点 100% (3問正解 / 3問)

開始 2020/11/26 23:26 終了 2020/11/26 23:27

No.	正誤	問題文	要回答	経過
問 1	○	正しいと思うものを選びなさい...	必須	完了
問 2	○	正しいと思えば、そうだけだし...	必須	完了
問 3	○	清潔度が保たれていくために...	必須	完了

テストトップに戻る

受講の仕方

結果

得点 100% (3問正解 / 3問)

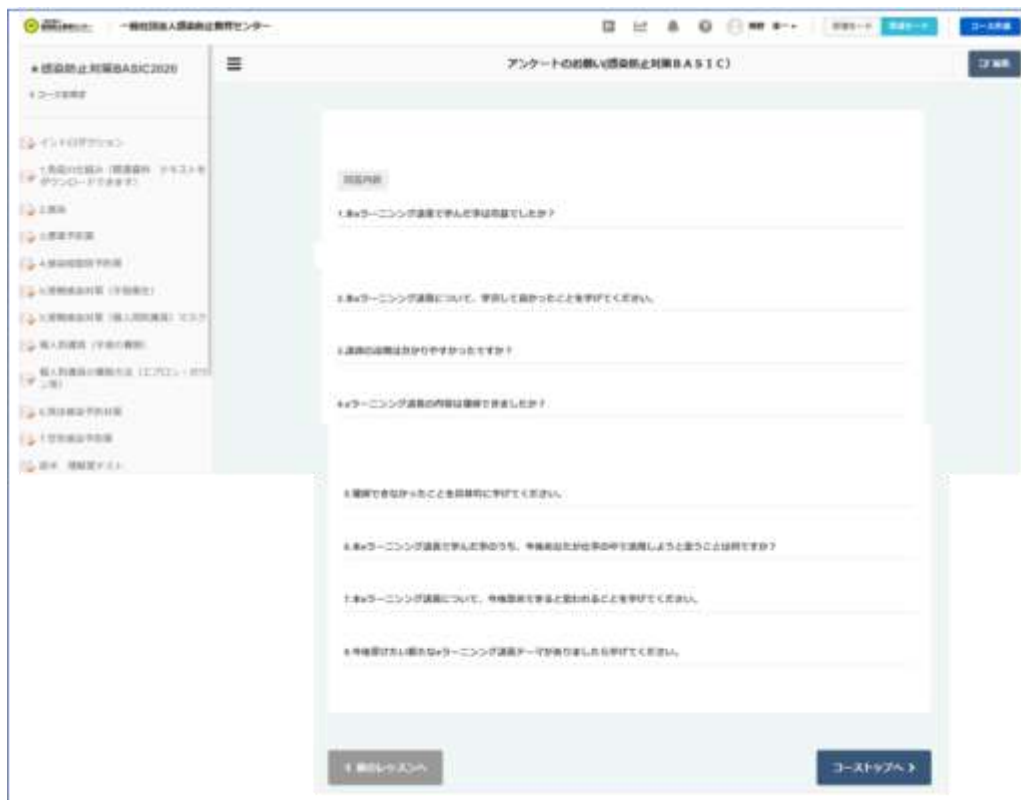
開始 2020/11/26 23:26 終了 2020/11/26 23:27

問 1 正しいと思うものを選びなさい...

問 2 正しいと思えば、そうだけだし...

問 3 清潔度が保たれていくために...

アンケートがついていると受講アンケートが表示されます。
最後にアンケートへの回答をお願いします。



アンケートを記入していきましょう
自由にコメントできるアンケートもあります
回答後、「回答内容を確認する」をクリックします。



アンケートの確認画面です

内容確認し、「アンケートを送信する」をクリック



「レ アンケートを送信しました。」が右上に表示されます。

「コースを完了する」をクリックすると受講完了したコースに移動します。



コース完了の日付が表示されます
コース完了の日付が表示された画面から「マイコースに戻る」を
クリックして受講終了です。

これで、受講の仕方について、説明終了です。



受講に関するお問い合わせ・郵送先はこちらまで

一般社団法人感染防止教育センター 事務局長 担当：神野

Center for Education in Infection Prevention (CEIP)

〒350- 2201 埼玉県鶴ヶ島市富士見 1-14-3 コンフォール若葉 311 号

電話番号：080-5486-8778（代表） <https://ceip.or.jp>

発行：2020年4月1日改正

一般社団法人感染防止教育センター